



FOTON

TU MEJOR OPCIÓN



# TUNLAND G7

## Tunland CS Chasis

EURO 6 4x4 / 4x2



Motor Diesel de 161 HP y 392 N.M



Largo carrozable de 2.6 mts



Capacidad de carga de 1050 Kg para la versión 4x4 y 1150Kg para la versión 4x2



4x2 / 4x4



Freno de discos ventilados delanteros y traseros



FOTON

TU MEJOR OPCIÓN

# Tunland CS Chasis

EURO 6

4x4 / 4x2

## Especificaciones Técnicas



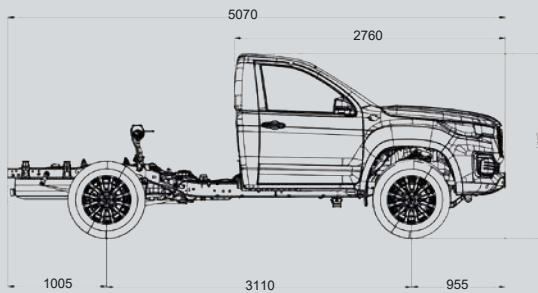
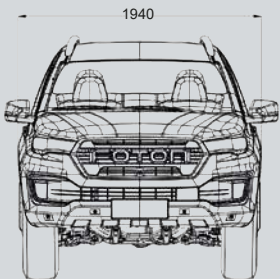
### TREN MOTRIZ

MOTOR	FOTON 4F20TC
NÚMERO DE CILINDROS	4 CILINDROS EN LÍNEA TURBO-CARGADO
CILINDRADA (CC)	1968
POTENCIA (HP)	161@4000
TORQUE(N.M)	392@1800
COMBUSTIBLE	DIESEL
TIPO DE ASPIRACIÓN	TURBO CARGADO
CAJA DE CAMBIOS	ZOMAX - ZM6T82
NÚMERO DE CAMBIOS ADELANTE	6MT
RELACIONES (MAX - MIN)	0.794 / 4.906
TRACCIÓN	4X4 Y 4X2
DIRECCIÓN	ASISTIDA HIDRÁULICA
EJE DELANTERO - CAPACIDAD MÁX. (KG)	INDEPENDIENTE DE DOBLE HORQUILLA Y BARRA ESTABILIZADORA - 1300 (KG)
EJE TRASERO - CAPACIDAD MÁX. (KG)	RÍGIDA DE BALLESTAS CON AMORTIGUADOR - 1800 (KG)
FRENOS	DISCOS VENTILADOS DELANTEROS Y TRASEROS
SISTEMAS INTELIGENTES DE FRENADO	HDC+HSA+ABS+ESP+EBA+EBD
RELACIÓN DEL DIFERENCIAL	3.91



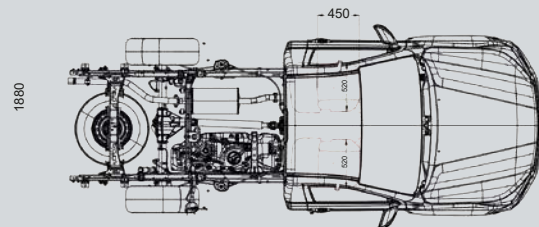
### CARACTERÍSTICAS GENERALES

DIMENSIONES (L/A/H) (MM)	5070/1940/1880
DISTANCIA ENTRE EJES (MM)	3110
VOLADIZO ANTERIOR (MM)	955
VOLADIZO POSTERIOR (MM)	1005
LARGO CARROZABLE (MM)	2600
LANTAS	265/65R17
CAPACIDAD DEL TANQUE DE COMBUSTIBLE	24 GAL / 90 LITROS
NÚMERO DE PASAJEROS	1 + CONDUCTOR



### SEGURIDAD

AIRBAG CONDUCTOR Y PASAJERO	✓
SISTEMA DE FRENADO ABS+EBD	✓
CONTROL ELECTRÓNICO DE ESTABILIDAD (ESP)	✓
SISTEMA DE CONTROL DE DESCENSOS (HDC)	✓
SISTEMA DE CONTROL DE TRACCIÓN (TCS)	✓
ASISTENTE DE ARRANQUE EN PENDIENTE (HAS)	✓
SISTEMA DE ASISTENCIA DE FRENADO (BAS)	✓



### EXTERIOR

LUZ DÍA LED Y FAROS ANTINEBLA	✓
RETROVISOR CON AJUSTE ELÉCTRICO	✓
PROTECTOR LATERAL GUARDABARROS	✓
ESTRIBOS LATERALES	✓



### INTERIOR

ARE ACONDICIONADO	✓
ELEVAVIDRIOS ELÉCTRICO	✓
PANTALLA DE ASISTENCIA AL CONDUCTOR	3.5"
COMPUTADORA A BORDO	✓
CONTROLES DE AUDIO Y CRUCERO EN EL TIMÓN	✓
CONTROL CRUCERO	✓
ALERTA DE VELOCIDAD AJUSTABLE	✓
BLOQUEO CENTRAL	✓
RADIO MP5	PANTALLA 8"
VIDRIO TRASERO CON DESEMPAÑANTE	✓
ENCENDIDO POR BOTÓN	✓
SILLA DEL CONDUCTOR CON AJUSTE MANUAL	✓
CONECTIVIDAD USB	✓



### PESOS Y CAPACIDADES 4x4 4x2

PESO DEL CHASIS O VEHÍCULO (KG)	1790	1690
PESO BRUTO VEHICULAR (KG)	2980	2980
CAPACIDAD DE CARGA (KG)	1050	1150

Las imágenes son ilustrativas y no corresponden necesariamente a la oferta comercial local. Las especificaciones pueden cambiar sin previo aviso. Para ampliar información de este vehículo visita [www.truckcenter.com.co](http://www.truckcenter.com.co) Si quieres cotizar este vehículo chatea con nosotros: 318 644 6988